

FINAL



Αιξωνή **57** - **42** Ηλεκτρούπολη

38%	3 / 8	FT	3 / 9	33%
41%	15 / 37	2p	9 / 22	41%
22%	8 / 36	3p	7 / 34	21%
48	30 - 18	Rb	35 - 13	48
	9	Tu	21	

Referees: Δημουλάς - Πηλιόδης

Each Period	1st	2nd	3rd	4th
Αιξωνή	13	23	12	9
Ηλεκτρούπολη	14	10	12	6

End of Period	1st	2nd	3rd	4th
Αιξωνή	13	36	48	57
Ηλεκτρούπολη	14	24	36	42

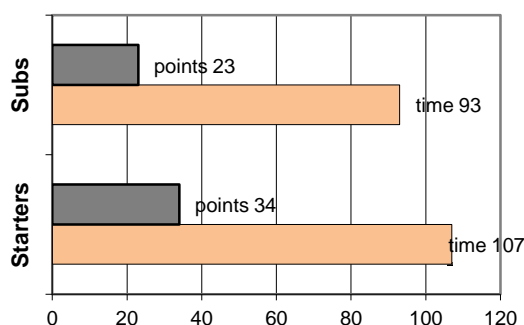


Coach: Χ. Γκονουλού - Α. Κλάδης
Α.Ε.Γ. ΑΙΩΝΗ

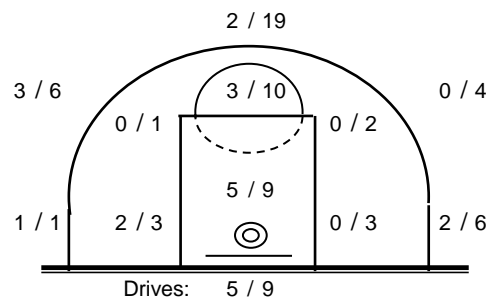
Fast Breaks 4 / 6

# Player	Time (min)	Points	Ft	2p	3p	+/-	Rebs de	of	As	St	Tu	Bl	Fouls Wo	Co	Rkg*
4 Κλάδης Αν.	10	2	0 / 0	1 / 1	0 / 0	-4	1	0	0	0	1	0	0	1	2
5 Μωραΐτης Π.	17	2	0 / 0	1 / 4	0 / 0	3	2	3	2	0	1	0	0	4	5
6 Σέιφερ Ηλ.	36	15	0 / 0	3 / 13	3 / 15	17	2	1	1	0	3	0	7	2	-
7 Αρφαριώτης Στ.	19	2	0 / 0	1 / 1	0 / 6	4	6	0	0	1	0	0	0	0	3
8 Φιλιππάκης Γ.	1	0	0 / 0	0 / 0	0 / 0	0	0	1	0	0	0	0	0	0	-
9 Ψημάδης Γ.	18	6	1 / 2	1 / 2	1 / 4	10	4	1	0	1	0	0	2	3	7
10 Κάππος Δ.	28	4	0 / 0	2 / 4	0 / 0	19	1	3	0	0	0	1	1	0	7
11 Γουβιάς Γ.	31	13	2 / 2	4 / 9	1 / 2	11	3	5	2	3	1	2	1	4	21
12 Παπανικολάου Γ.	4	0	0 / 0	0 / 0	0 / 1	-3	0	1	0	0	0	0	0	0	-
13 Ζούπας Αν.	21	13	0 / 4	2 / 2	3 / 7	8	4	3	3	3	2	0	2	0	16
14 Ζούπας Αλ.	5	0	0 / 0	0 / 1	0 / 1	-3	0	0	1	1	0	0	1	1	-
15 Μπαλτούκας Κ.	10	0	0 / 0	0 / 0	0 / 0	13	5	0	5	1	0	0	0	2	11
Team							2	0			1	0	0		
1st quarter		13	0 / 2	2 / 10	3 / 11		5	7	3	2	1	0	3	2	11
2nd quarter		23	0 / 0	7 / 10	3 / 9		10	4	6	2	2	3	4	6	37
3rd quarter		12	0 / 2	3 / 8	2 / 11		5	3	4	4	1	0	4	5	11
4th quarter		9	3 / 4	3 / 9	0 / 5		10	4	1	2	5	0	3	4	9
Final Stats	200	57	3 / 8	15 / 37	8 / 36	75	30	18	14	10	9	3	14	17	68
			38%	41%	22%		48								

Starters- Subs ratio



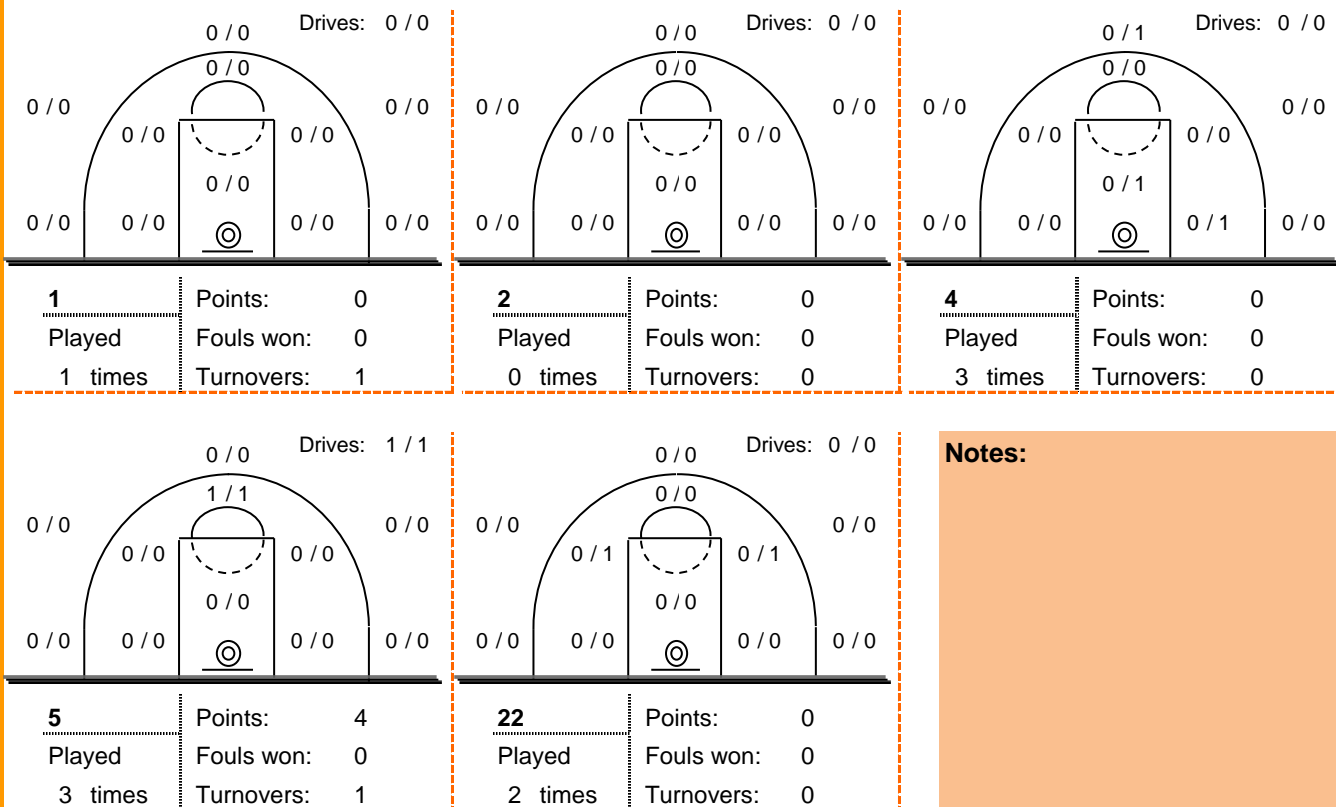
Shot Chart



*Ranking= Pts+Rebs+As+St+B-Mished Shots-Tu (Time Played>7min.)

Offense Analysis:

Play performance:

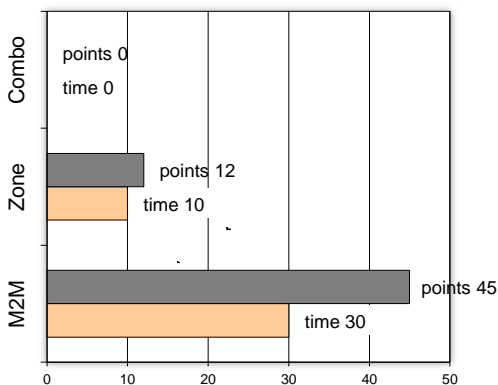


Notes:

Against Defense Types:

Turnovers:

Fast breaks:



Έγιναν 9 λάθη
1 ήταν χρονικές υπερβάσεις,
1 ήταν παραβάσεις γραμμών,
5 ήταν λάθη κατοχής και
2 ήταν βήματα ή μεταφορά.

Επετεύχθησαν 4 αιφνιδιασμοί
0 ήταν πρωτεύοντες
1 ήταν δευτερεύοντες
3 προήλθαν από λάθος
 του αντιπάλου

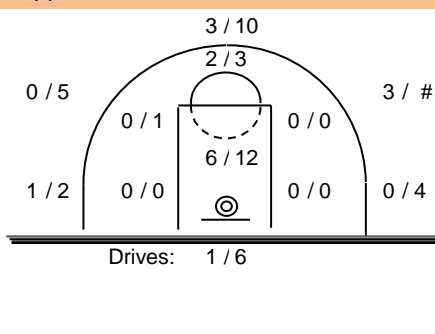
Πραγματοποιήθηκαν συνολικά 86 επιθέσεις, με απόδοση 0.66 έναντι 81 επιθέσεων των αντιπάλων.

Defense Analysis:

Ηλεκτρούπολη

4 Φείδας Φ.	9 -1
5 Ουζούνης Αλ.	0
6 Κουνενής Π.	3 -1
7 Κουτρόπουλος Π.	3 -1
17 Κασβής Μ.	0
9 Πετς Αν.	5 -1
10 Κουρμουσάς Δ.	0
11 Μπάκας Σ.	2
12 Αρβανιτάκης Αρ.	3 -1
13 Κατσιμπρας Δ.	2
14 Γραικούσης Αν.	3 -1
15 Μπούτος Κ.	12 -1

Opponent's shot chart



Defense Types Performance

